


# Registrace



1. Pro vytvoření účtu klikněte na tlačítko , které se nachází pod tabulkou pro přihlášení.
2. Následně budete odkázáni na vyplňovací formulář:

**Základní údaje**

Jméno a příjmení  ! E-mail  @  !

**Přihlašovací údaje**

Uživatelské jméno  ! Heslo  !  
Heslo znovu  !

**Fakturační údaje**

Firma  Ulice  !  
Město  ! PSČ  !  
Země  Česká republika ! Telefon  !  
IČ  DIČ

**Dodací adresa**

Dodací adresa stejná jako fakturační   
Mám zájem o rozvoz

**Ostatní údaje**

Pobočka  Havířov-Město !  
Číslo účtu bez kódu banky (pouze číslice)   
Směrový kód banky  Vyberte kód banky  ▾  
Specifický symbol pro transakce   
Chci dostávat e-mailem upozornění o stavu objednávek.   
Chci být informován o novinkách.  Potvrzením získáte slevu minimálně 10%  
Souhlasím se všeobecnými podmínkami

**Odeslat registraci**

3. Vyplňovací údaje označené **červeným vykřičníkem (!)** jsou povinné!!
4. Po vyplnění formuláře stiskněte tlačítko **Odeslat registraci**.
5. Po úspěšné registraci se zobrazí hlášení, které vás odkáže na vámi zadaný email k dokončení registrace.
6. Mějte na paměti, že administrátor musí vaši registraci potvrdit také.
7. Registraci dokončíte tlačítkem **OK**.

**Hlášení** ✕

**Provedeno:** Registrace proběhla úspěšně.

**Info:** Nyní počkejte na aktivaci účtu a nastavení slevy administrátorem.

**Info:** Oznámení o aktivaci vám přijde na e-mail zadaný při registraci.

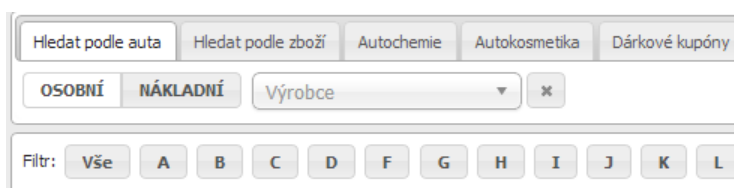
**OK**

## Navigace

1. Katalog 
2. Košík 
3. Objednávky 
4. Obchodní podmínky 
5. Kontakt 
6. Profil 
7. Odhlásit 

## Katalóg

Po kliknutí na ikonu katalog se vám zobrazí vyhledávání (podle auta, zboží, autochemie, ...)

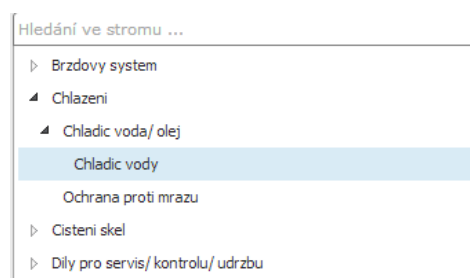


The screenshot shows a search interface with the following elements:

- Search tabs: Hledat podle auta, Hledat podle zboží, Autochemie, Autokosmetika, Dárkové kupóny
- Vehicle type filters: OSOBNÍ, NÁKLADNÍ (selected)
- Manufacturer filter: Výrobce (dropdown menu)
- Letter filter: Filtr: Vše, A, B, C, D, F, G, H, I, J, K, L

Hledání podle auta:

1. Vybereme si mezi osobním nebo nákladním automobilem
2. Zvolíme si název výrobce, model a poté autorizaci.
3. Zobrazí se nám seznam, kde si můžete vybrat požadovanou součástku.

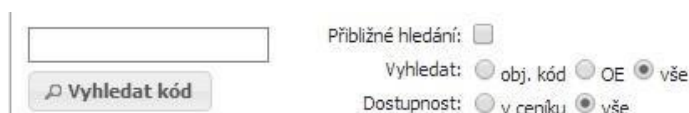


The screenshot shows a search tree titled "Hledání ve stromu ...". The tree structure is as follows:

- Brzdovy system
  - Chlazení
    - Chladic voda/ olej
      - Chladic vody** (highlighted)
      - Ochrana proti mrazu
  - Cistení skel
  - Díly pro servis/ kontrolu/ udrzbu

Hledání podle zboží:

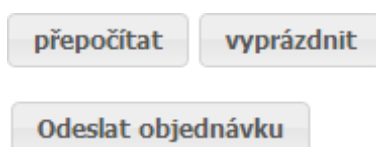
1. Po kliknutí na tlačítko „Hledat podle zboží“ se nám zobrazí okno pro vyhledání, kde můžete zadat kód hledaného zboží.



2. Zde můžete použít funkci přibližné hledání, která se dá zaškrtnout a vyhledávač bude hledat věci, které mají ve jméně hledaný výraz.
3. Dále si můžete vybrat, jestli hledáte zboží podle **obj. kódu**, **originálního čísla**, nebo chcete vyhledat **vše**.
4. Poslední možností je dostupnost.

## Košík

Po zvolení tlačítka „**košík**“ se nám zobrazí věci, které jsme se rozhodli zakoupit. Zde můžeme najít tlačítka:



Tlačítko „přepočítat“ – aktualizuje ceny

Tlačítko „vyprázdnit“ – smaže všechny položky

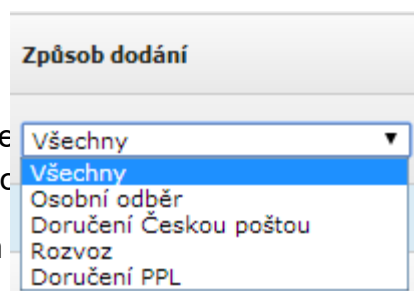
z košíku Tlačítko „Odeslat objednávku“ –

potvrdí objednávku

## Objednávky

Zde můžete vidět seznam všech vašich objednávek, také můžete vyfiltrovat podle ID, způsobu doručení.

Způsoby doručení si lze zobrazit v otevíracím seznamu.



# Obchodní podmínky a kontakt

Zde můžete nalézt podmínky nakupování u nás a také kontakty na naše pobočky.

## Profil

V nastavení profilu si lze měnit své uživatelské jméno, heslo nebo lze zaškrtnout, abyste dostávali informace o novinkách či upozornění na email o stavu objednávky.

**Přihlašovací údaje**

Uživatelské jméno  !

Heslo

Heslo znovu

**Ostatní údaje**

Chci dostávat e-mailem upozornění o stavu objednávek.

Chci být informován o novinkách.

**Uložit nastavení účtu**

Pokud budete chtít uložit změny klikněte na tlačítko „**Uložit nastavení účtu**“.

## Výběr zboží a objednávka

Při výběru zboží musí zákazník otevřít kartu „Katalog“.



Poté si vybrat výrobce svého vozu, typ a následně také motorizaci. Výsledek může vidět v horní liště, kde si může svůj vůz také uložit pro budoucí použití.

OSOBNÍ NÁKLADNÍ HONDA CIVIC III limuzína (AM, AK, AU) (10-1983 .. 1.5 GL (63 kW, 10-1983 .. 10-1987)

Po výběru vozu si můžete vybrat konkrétní součástku v levém menu. Pro rychlejší vyhledání můžete použít i „hledání ve stromu“. Jakmile se dostanete

Hledání ve stromu ...

- ▶ Brzdový systém
- ▶ čerpadlo paliva
- ▶ Chlazení
- ▶ Čistění skel
- ▶ Díly pro servis/ kontrolu/ údržbu
- ▶ Elektroinstalace
- ▶ Filtr
- ▶ Karoserie
- ▶ Klimatizace
- ▶ Motor

k požadovaným dílům, máte několik možností. Pro detailnější náhled zboží na něj klikněte a v dolní části stránky se vám objeví tabulka s detailním popisem produktu.

Základní údaje		Čísla OE	Dokumenty	Použití ve vozidlech
Název				
typ filtru	Vložka filtru			
průměr v mm	51			
průměr 2	8			
vyska ( v mm )	66			

Vyhledávání podle originálního čísla:



Pokud chceme zjistit OE (originální

Základní údaje		Čísla OE	Dokumenty	Použití ve vozidlech
SEAT	0N1.721.335J			
SEAT	6X1721335			
VAG	6N1.721.335J			
VW	6N1.721.335D			

číslo)  
 produktu,  
 zvolíme kartu  
 „Číslo OE“,  
 která se  
 nachází ve  
 spodní části  
 stránky.  
 Chceme li  
 k tomuto číslu dohledat  
 výrobek, uděláme to tak že si vyhledávání přepneme na „Hledat  
 podle zboží“ v horní části obrazovky a do textového pole vložíme  
 námi hledané číslo.

### Dokumenty:

Pokud si zvolíme záložku „Dokumenty“, můžeme zde nalézt například manuály k vybraným produktům, nebo jakékoli jiné materiály s nimi spojeny.

Základní údaje				Čísla OE		Dokumenty		Použití ve vozidlech	
Dokument				Akce					
206\99500A.PDF				 					

Dokument si můžeme otevřít na nové kartě v prohlížeči tak, že poklepeme na tlačítko „Lupa“, nebo si ho můžeme stáhnout do svého PC poklepáním na tlačítko „Uložit“. Oba tyto tlačítka najdeme v kolonce „Akce“ u daného dokumentu.

### Použití ve vozidlech:

Pokud potřebujeme zjistit, jestli námi vybraný produkt pasuje i do jiných aut, slouží k tomu záložka „Použití ve vozidlech“. Když na ni poklepeme, můžeme jednoduše zjistit, do jakých vozidel může být součástka namontována.

Základní údaje		Čísla OE		Dokumenty		Použití ve vozidlech	
▶ SEAT		▲ VW		▶ CADDY II kombík (9K9B)		▲ CADDY II karoserie (9K9A)	
60 1.4 - 60hp/44kw - 11-1995 .. 01-2004							

### Filtrování:

Pokud je seznam vyhledaných věcí příliš dlouhý, lze si jej vyfiltrovat. Filtr se nachází v levé části stránky. Vyfiltrovat si je můžete podle

▼ Filtr

výrobci:

všechny ▼

výrobce. Až dokončíte

výběr, stačí jen kliknout na tlačítko „**košík**“ vedle vámi vybraného výrobku a vaše položka se zde přesune. Pokud máte jakýkoli dotaz k výrobku, stačí jen kliknout na tlačítko „**obálka**“, které se nachází nad tlačítkem košíku. Poté se vám objeví okno, kde napíšete svůj dotaz a kliknete na tlačítko „odeslat“.

#### Marže:

Pokud si potřebujete nastavit marži, a netušíte, jak bude vypadat výsledná cena zboží, stačí kliknout na nabídku „**marže**“, která se nachází pod nabídkou „**filtr**“. Po rozbalení nabídky zde stačí jen napsat výši marže, která je automaticky uvedena v procentech a kliknout na tlačítko „**nastav**“.

Jakmile provedete tuto akci, cena veškerého vyhledaného zboží se aktualizuje a vy ji uvidíte zvednutou o zadanou marži.

▼ Marže



Marže:

**Nastav**

Zadejte marži v %, po stisku tlačítka se přepočítají nákupní ceny.

#### Informace o vozidle a kontakt:

Další dvě záložky obsahují souhrnné informace o vozidle, které jste si vybrali a také kontakt na vybranou pobočku.

▼ Informace o vozidle	▼ Kontakt
Výrobce: HONDA	<b>Sien solution a.s.</b> Moskevská 28/1390 Havířov-Město 73601
Model: CIVIC III limuzína (AM, AK, AU)	<b>IČ:</b> 27841642 <b>DIČ:</b> CZ27841642
Motorizace: 1.5 GL	<b>Tel.:</b> 596811179 <b>Mobil:</b> 776888849 <b>E-mail:</b> havirov@sien.cz
Rok výroby 10-1983 .. 10- motoru: 1987	<b>Skype:</b>  
Výkon 86/63 HP/kW:	
Objem: 1488	

### Uložení vybraného vozidla:

Jak již bylo zmíněno, tak po výběru výrobce, typu a motorizace vašeho vozidla si jej také můžete uložit pro budoucí rychlé použití. Provedete to tak, že jakmile všechno zvolíte, kliknete na tlačítko „**hvězda**“, které se nachází vedle rekapitulace vašeho výběru.

OSOBNÍ NÁKLADNÍ HONDA CIVIC III limuzína (AM, AK, AU) (10-1983 . 1.5 GL (63 kW, 10-1983 .. 10-1987) ✕ ★

Po kliknutí na toto tlačítko se objeví tabulka, kde je potřeba vyplnit SPZ, jméno, VIN, a barvu vašeho vozidla. Tyto informace vám později pomohou v rychlejším rozpoznání hledaného vozidla ve vašem seznamu. Až budete se vším hotovi,

**Uložení auta** ✕

SPZ:

Jméno:

VIN:

Barva:



stačí zvolit tlačítko


„**Uložit**“. Pokud

jsste si to rozmysleli, a už nechcete dané auto ukládat, zvolte tlačítko „**Zrušit**“.

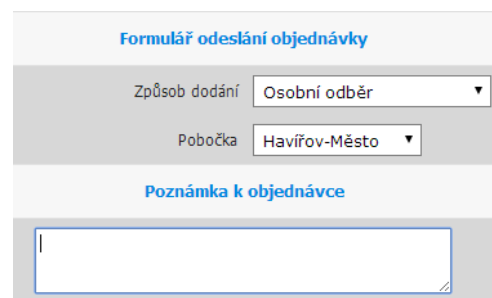
K uloženým vozům se dostanete poklepáním na „Katalog“ a poté si ve výběru karet přepnout na kartu „**Uložené**“.

## Objednávka:

Poté, co jsme si vybrali ty správné díly a zjistily si o nich všechny potřebné informace, je na čase přejít k závěrečnému kroku, a to je samotná objednávka zboží.

Přejdeme tedy na kartu košík.  Zde si můžete naposledy zkontrolovat zda jsou všechny údaje správné. Můžeme si zkontrolovat cenu, znovu se podívat na detail produktu (to uděláme poklepáním na tlačítko „lupa“, které se nachází u daného produktu v kolonce „**Akce**“) nebo například produkt z košíku úplně smazat (poklepeme na tlačítko „**koš**“ v kolonce „**Akce**“ u daného produktu).

Poté už je jen potřeba vybrat si způsob dodání, pobočku a pokud chcete můžete dokonce napsat i




nějakou poznámku k objednavce. Poté už stačí jen poklepat na tlačítko „**Odeslat objednávku**“.

## Názorná ukázka

Potřebujeme najít do auta Hyundai Veloster 1.6 GDI rok výroby 2011 výfukový systém.

1. Jelikož známe typ auta a neznáme název konkrétní součástky, kterou hledáte, vyberete kartu v katalogu „Hledat podle auta“ a vybereme si značku auta **Hyundai**.



2. Když si najdete určitý automobil, vyberete si jeho model.



34753 - FEBI BILSTEIN - Motor stěračů FE34753 automobilové díly FEBI	
Název	Hodnota
napeti [V]	12
počet přípojek	4
montovací strana	přední

8. Objednávku můžete dokončit poklepnutím na ikonku koše, kde si předem zvolíte počet kusů.

Cena MO: **2 780,00 CZK s DPH**  
(2 297,52 CZK bez DPH)      Skladem: / (prodejna / centrála)

Objednat:  ks

9. Dále si můžete také kliknout na záložku „**Dokumenty**“, kde vybere dokument v pdf formátu, který slouží např. jako manuál.

Základní údaje	Čísla OE	Dokumenty	Použití ve vozidlech				
		<table border="1"> <thead> <tr> <th>Dokument</th> <th>Akce</th> </tr> </thead> <tbody> <tr> <td>030\A1987280025.PDF</td> <td> </td> </tr> </tbody> </table>	Dokument	Akce	030\A1987280025.PDF		
Dokument	Akce						
030\A1987280025.PDF							

10. Objednané zboží se zobrazí v horní liště pod ikonkou „košík“.

Kód	Obj. kód	Výrobce	Název produktu	Počet	Cena (s DPH)	Akce
BO 0258986602	0 258 986 602	BOSCH	Lambda sonda	<input type="text" value="1"/>	2 780,00 CZK	

Cena za zboží celkem vč. DPH: 2 780,00 CZK

## **Zoznam výrobcov, ktorých portfólio máme najviac zastúpené v ponuke :**

Filtre : BOSCH, MANN, MEYLE, ALCO, JAPANPARTS

Brzdy : BOSCH, ATE, TRW, MEYLE, TEXTAR, FERODO

Strmene – Elstock, AUTOFREN

Diely riadenia : LEMFORDER, MEYLE, FEBI, NK

Riadenia : Elstock

Tlmiče : SACHS, KYB, BILSTEIN, MEYLE

Spínače, Snímače : FEBI, BOSCH, MEYLE, DELPHI

Stierače : BOSCH, VALEO, HELLA, MEYLE

Elektrické diely : BOSCH, BERU, NGK,

Diely Klimatizácie : HELLA, NRF, DELPHI

Tesnenia : REINZ, CORTECO, AJUSA

Chladienie : NRF,

Rozvody a kladky : INA, CONTINENTAL, SKF, RUVILLE,  
BOSCH, DAYCO

Motorové diely : INA, FEBI, REINZ, AJUSA, FRECCIA,  
MAHLE, KOLBENSCHMIDT,

Poloosi : SKF, AUTOFREN

Spojky : LUK, SACHS, VALEO, TOPRAN

Ložiská kolies, FAG, SKF, NK, FEBI, MEYLE

Olej : Castrol, Total, Liqui Moly, Aral